



**A tutti i genitori che hanno fatto richiesta
di PROFILAZIONE dell'IPAD
dell'Istituto Salesiano Pio XI**

Oggetto: Il Pio XI scuola digitale – INDICAZIONI PER LA PROFILAZIONE

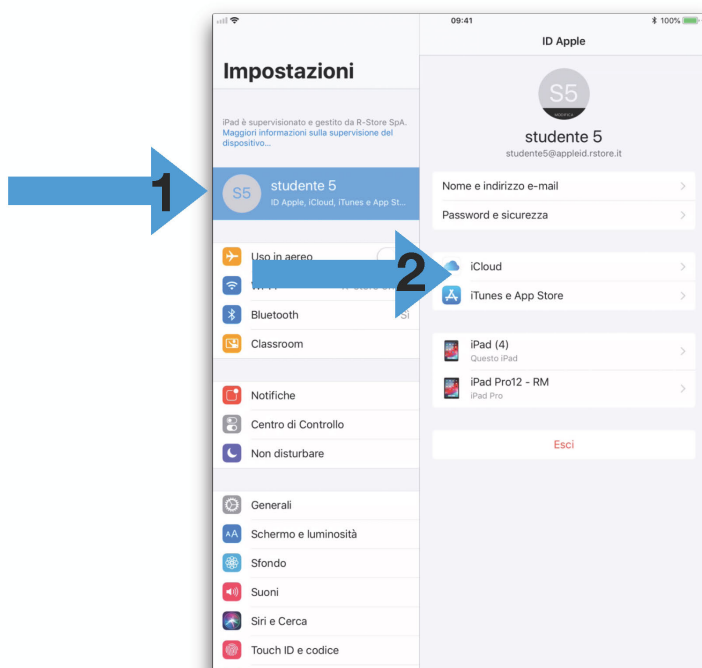
Carissimi genitori,
che avete richiesto la profilazione degli ipad già in possesso degli studenti, prenotandola in segreteria con il versamento della quota di 35€ e sottoscrivendo il regolamento comprendente l'autorizzazione alla cancellazione dei dati, sono con la presente ad informarvi che con la profilazione si consente alla scuola la gestione dell'ipad dello studente e tutte le funzionalità previste dal piano educativo, oltre ad ottenere con un nuovo id apple uno spazio cloud di 200gigabyte.

Prima del ritiro:

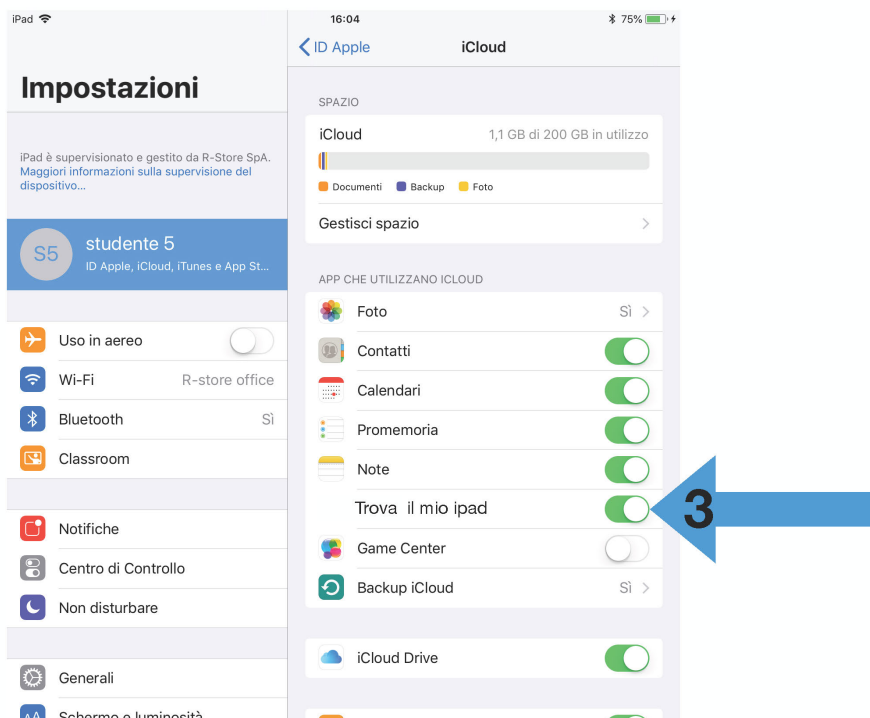
si raccomandano queste linee guida:

- Generalmente il back up del dispositivo può essere effettuato tramite iTunes collegando l'iPad ad un Mac. iTunes è disponibile anche per Windows quindi da PC;
- I file di back up possono essere anche salvati sul iCloud drive dove si potranno ritrovare i singoli file realizzati con le app (e per file tipo word, imovie etc?)
- È consigliato fare un back up dei singoli file su un cloud generico tipo Dropbox o Drive;
- È necessario disattivare la funzione Trova mio ipad altrimenti non sarà possibile la profilazione:

a) tap su impostazioni e poi sul proprio nome posto in alto -> iCloud.



b) tap sull'interruttore in corrispondenza della voce Trova il mio iPad per disattivarlo



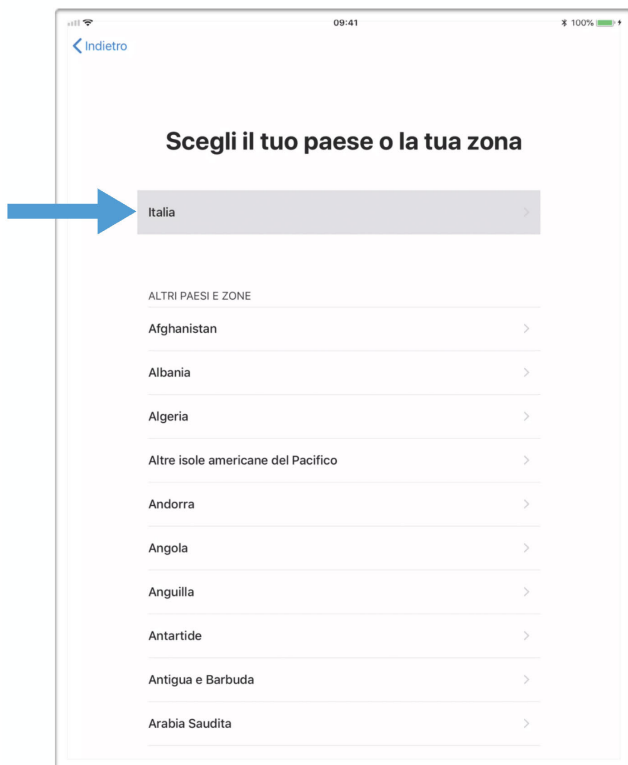
Successivamente al momento della restituzione occorrerà seguire le istruzioni per l'attivazione e la configurazione dell'ipad

1) Accensione del dispositivo e alla schermata di benvenuto premere il tasto Home per continuare.

2) Selezionare la lingua :



3) il paese :



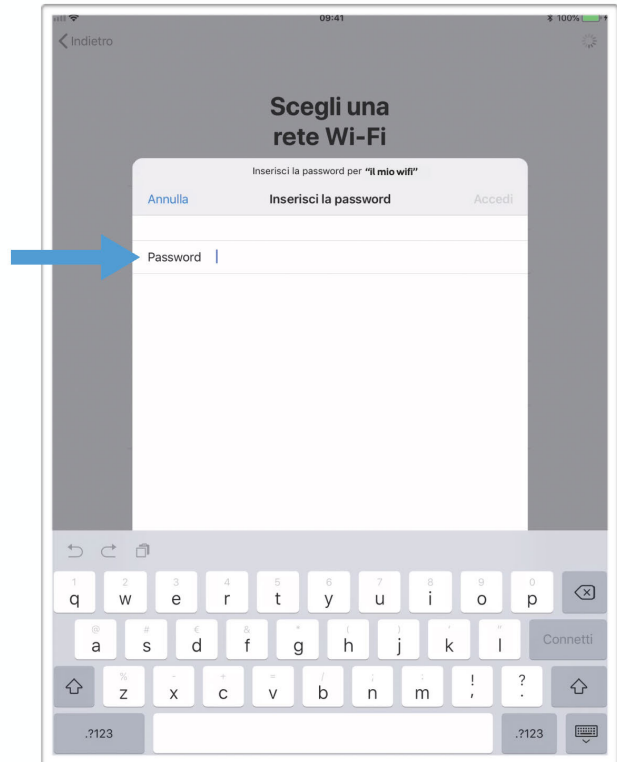
4) schermata di configurazione, tap in basso su "CONFIGURA MANUALMENTE"



5) selezionare la propria rete WIFI e tap su avanti:



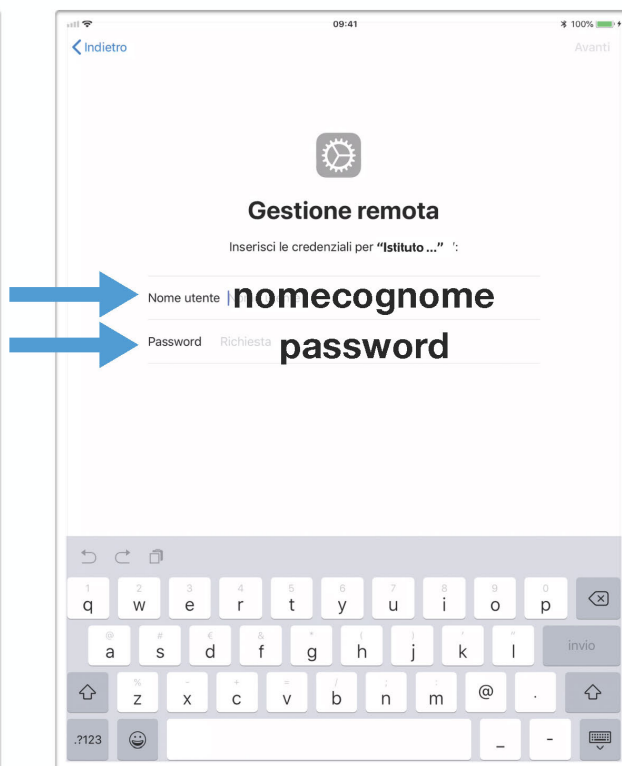
6) inserire la password del WIFI e tap su connetti :



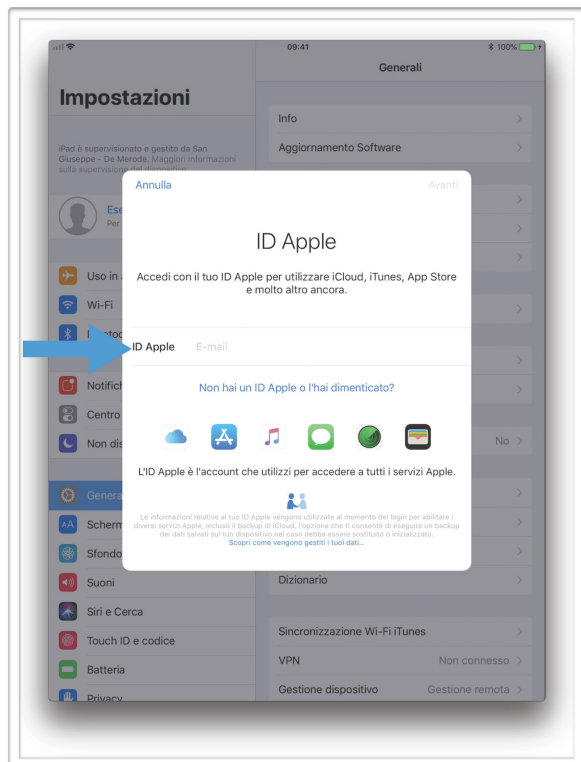
7) il dispositivo scaricherà la configurazione e mostrerà la schermata informativa della gestione remota; tap su **AVANTI** :



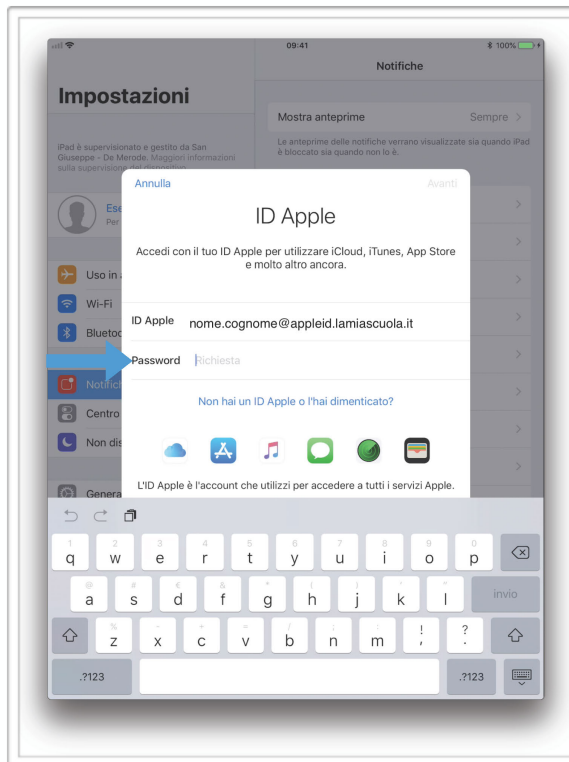
8) appare la richiesta di inserimento delle credenziali dello studente che la scuola o il rivenditore vi avrà fornito; tipicamente nomecognome minuscolo ed una password



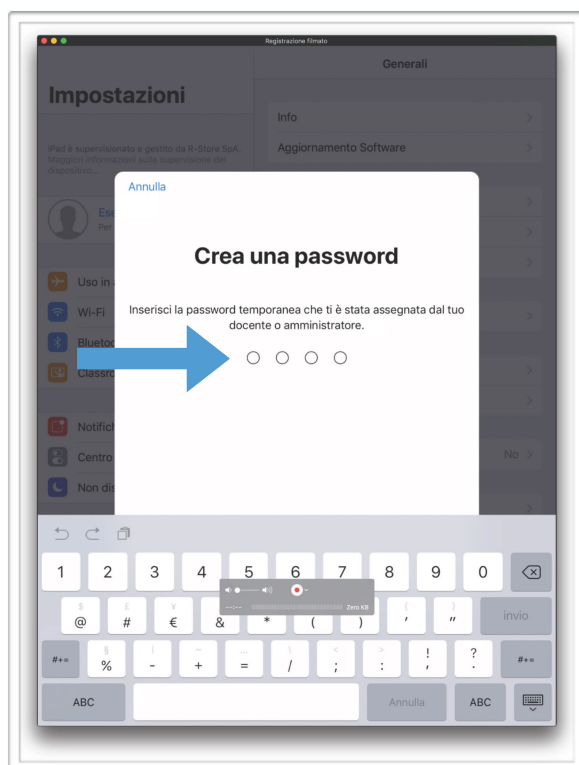
9) richiesta ID Apple, fornito dalla scuola composto da **nome.cognome@appleid.lamiascuola.it** e tap su **AVANTI**



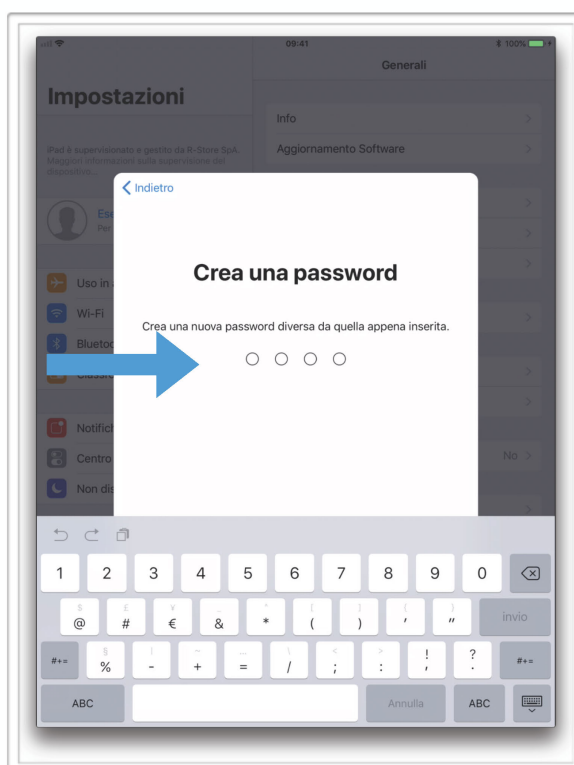
10) inserire la password provvisoria dell'ID Apple gestito e completare con un tap su **AVANTI**



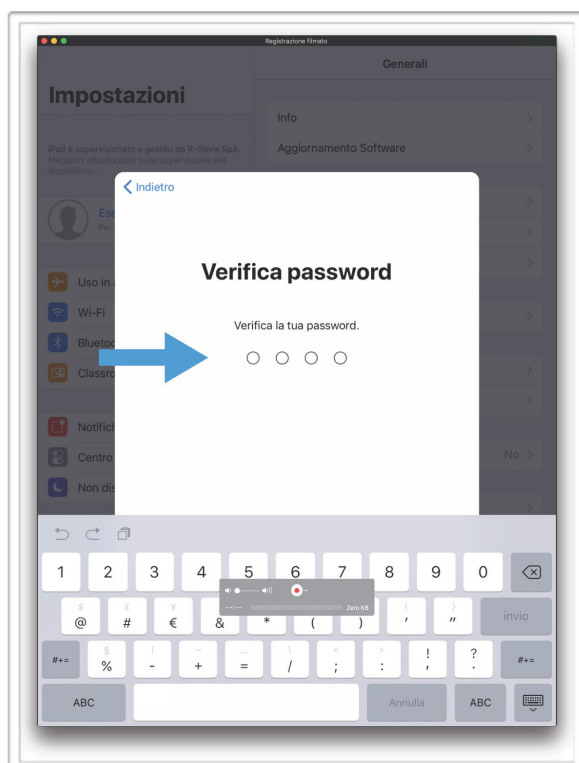
11) verrà chiesto di cambiare la password provvisoria con una personale, quindi inserire di nuovo la password provvisoria :



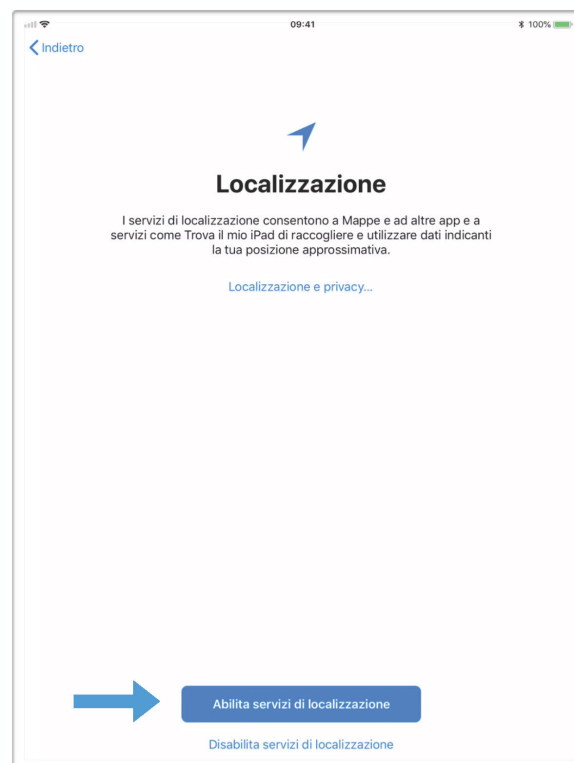
12) inserire la nuova password personale e ripeterla nella schermata successiva come verifica.



13) verifica password reinscrivendo quella precedente :



14) tap su abilita la localizzazione per avere l'orario del dispositivo aggiornato



15) termine della procedura con tap su **INIZIA**; a questo punto il dispositivo è configurato ed inizierà a installare automaticamente le app fornite dalla scuola



16) Per scaricare le app acquistate in precedenza con il proprio ID Apple personale, andare in Impostazioni, scorrere la lista della barra sinistra fino a trovare "iTunes Store e App Store"; tap su questa voce ed inserire il proprio ID Apple.

è fondamentale memorizzare la seconda psw impostata e personalizzata perché la prima fornita sarà temporanea e valida solo ed esclusivamente per il primo accesso.

Sugli ipad profilati sarà possibile scaricare nuove app non scolastiche ma solo utilizzando un proprio id apple del genitore non gestito dalla scuola. Spiegheremo ai ragazzi come si fa solo dietro autorizzazione dei genitori, in particolare ciò varrà per tutti gli infra sedicenni.

Il download dei libri digitali è consigliabile per tutti dopo l'inizio della scuola. Nel frattempo è utile iscriversi sul sito del Miur <https://registrazione.zainodigitale.it/FR/#/> per ottenere le credenziali valide su tutti i siti delle case editrici. I libri digitali una volta acquistati possono essere scaricati più volte sullo stesso dispositivo.

Restiamo a disposizione per ogni chiarimento.

*Il coordinatore delle attività educative e didattiche
Prof. Marco Franchin*

PIO ISTITUTO SALESIANO PIO XI
Via Umbertide, 11 - Roma

www.pioundicesimo.it
segreteria@pioundicesimo.it



Solution Expert
Education **R-Store**



Piazzale Appio, 5 -
roma.appio@rstore.it